





colla

colla

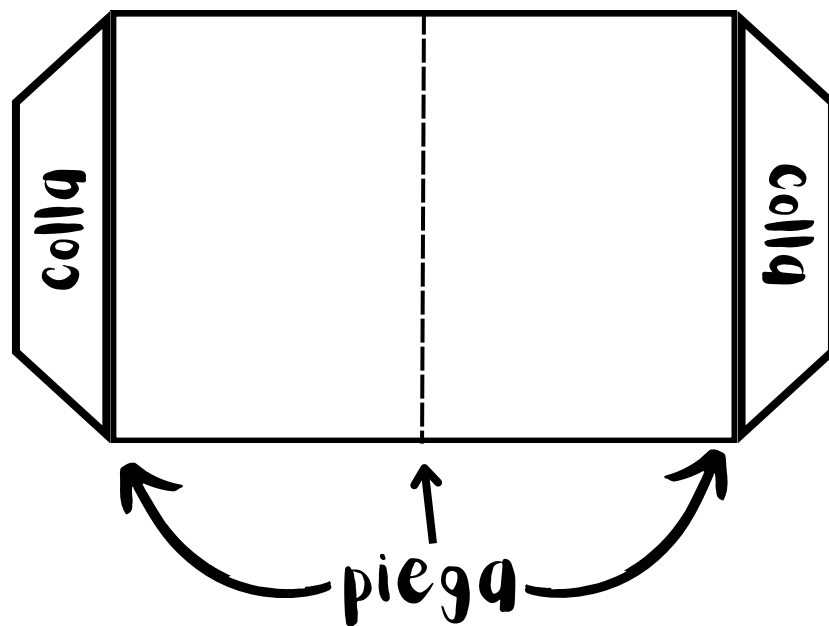


**Buona
Pasqua**



Taglia il bordo esterno, piega al centro e nei bordi interni delle alette.


Poi, incolla nella parte interna del biglietto.



Taglia il bordo esterno e colora l'uovo.


Poi incollalo all'aletta della pagina precedente.

scegli
una delle
uova
presenti
in
queste
pagine
e usala
per il tuo
biglietto



Taglia il bordo esterno e colora l'uovo.
Poi incollalo all'aletta della pagina precedente.

scegli
una delle
uova
presenti
in
queste
pagine
e usala
per il tuo
biglietto



Taglia il bordo esterno e colora l'uovo.
Poi incollalo all'aletta della pagina precedente.

scegli
una delle
uova
presenti
in
queste
pagine
e usala
per il tuo
biglietto

